

O **Sparta Top Renda Fixa** é um fundo sofisticado, que busca retornos elevados e consistentemente acima do CDI, através de investimentos em títulos de renda fixa de grandes empresas. O fundo tem como meta render 110% do CDI.

**RENTABILIDADE**

	Mês	Ano	12m	Início	PL*	PL 12m*
Sparta Top RF FIC FI CP LP	0,55%	2,44%	9,15%	97,0%	2.363,7	1529,4
% CDI	<b>107%</b>	<b>115%</b>	<b>113%</b>	<b>113%</b>		
CDI	0,52%	2,12%	8,12%	86,1%		

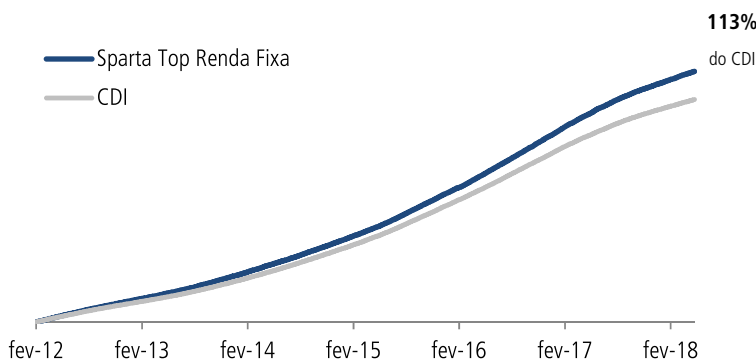
\* (R\$ MM)  
Data de Início: 07/02/2012  
Data Referência: 30/04/2018

	JAN	FEV	MAR	ABR	MAI	JUN	JUL	AGO	SET	OUT	NOV	DEZ	ANO
2012	-	0,57%	0,89%	0,80%	0,83%	0,72%	0,76%	0,76%	0,60%	0,73%	0,64%	0,64%	<b>8,25%</b>
% CDI	-	<b>105%</b>	<b>109%</b>	<b>115%</b>	<b>114%</b>	<b>113%</b>	<b>112%</b>	<b>111%</b>	<b>112%</b>	<b>120%</b>	<b>118%</b>	<b>120%</b>	<b>114%</b>
2013	0,67%	0,54%	0,59%	0,78%	0,64%	0,63%	0,75%	0,88%	0,72%	0,92%	0,80%	0,82%	<b>9,10%</b>
% CDI	<b>114%</b>	<b>113%</b>	<b>109%</b>	<b>130%</b>	<b>110%</b>	<b>107%</b>	<b>106%</b>	<b>126%</b>	<b>103%</b>	<b>115%</b>	<b>112%</b>	<b>106%</b>	<b>113%</b>
2014	0,91%	0,87%	0,81%	0,91%	0,92%	0,76%	1,01%	0,95%	0,92%	1,00%	0,89%	0,98%	<b>11,50%</b>
% CDI	<b>109%</b>	<b>112%</b>	<b>106%</b>	<b>112%</b>	<b>108%</b>	<b>93%</b>	<b>108%</b>	<b>110%</b>	<b>103%</b>	<b>106%</b>	<b>106%</b>	<b>102%</b>	<b>106%</b>
2015	1,00%	0,86%	1,03%	0,99%	1,06%	1,13%	1,28%	1,18%	1,17%	1,19%	1,10%	1,24%	<b>14,06%</b>
% CDI	<b>108%</b>	<b>105%</b>	<b>99%</b>	<b>104%</b>	<b>107%</b>	<b>107%</b>	<b>109%</b>	<b>106%</b>	<b>106%</b>	<b>108%</b>	<b>105%</b>	<b>107%</b>	<b>106%</b>
2016	1,04%	0,98%	1,30%	1,19%	1,25%	1,26%	1,12%	1,34%	1,22%	1,21%	1,15%	1,13%	<b>15,14%</b>
% CDI	<b>98%</b>	<b>97%</b>	<b>112%</b>	<b>113%</b>	<b>112%</b>	<b>109%</b>	<b>101%</b>	<b>110%</b>	<b>110%</b>	<b>116%</b>	<b>111%</b>	<b>101%</b>	<b>108%</b>
2017	1,24%	1,00%	1,16%	0,90%	1,12%	0,85%	0,91%	0,85%	0,73%	0,71%	0,61%	0,60%	<b>11,20%</b>
% CDI	<b>114%</b>	<b>115%</b>	<b>111%</b>	<b>115%</b>	<b>121%</b>	<b>105%</b>	<b>113%</b>	<b>106%</b>	<b>114%</b>	<b>110%</b>	<b>107%</b>	<b>110%</b>	<b>113%</b>
2018	0,67%	0,56%	0,64%	0,55%									<b>2,44%</b>
% CDI	<b>115%</b>	<b>119%</b>	<b>120%</b>	<b>107%</b>									<b>115%</b>

**ALGUMAS EMPRESAS INVESTIDAS**



**DESEMPENHO DESDE O INÍCIO**



**COMENTÁRIO MENSAL**

Em abril o fundo rendeu +0,55% (107% do CDI), acumulando 113% do CDI em 12 meses. O destaque do mês foi a forte alocação primária em ativo cujas remunerações consideramos atrativas. Os títulos que tiveram uma marcação à mercado favorável no mês puxando para cima o resultado foram: Equatorial (energia), CTG Paranapanema (energia) e Aegea (saneamento). O fundo está atualmente mais alocado em títulos corporativos (debêntures) do que em títulos bancários, dado às taxas mais atrativas do primeiro. Continuamos trabalhando para aumentar o retorno média do fundo, sempre mantendo sua grande consistência de resultado. O nível de pulverização deste produto é um dos seus principais diferenciais, com mais de 140 emissores. Essa grande quantidade de empresas é um dos aspectos mais importantes para a gestão de risco desse fundo.

## DADOS ESTATÍSTICOS

### Desempenho

Volatilidade	0,20%
Sharpe	4,8

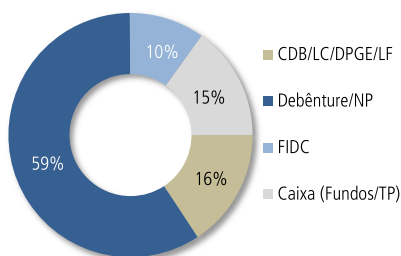
### Meses

Positivos	75
Negativos	0
Acima do CDI	71
Abaixo do CDI	4

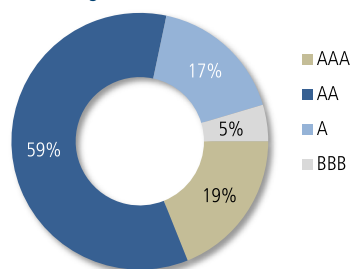
### Emissores

Emissores	147
Maior Posição	4,2%
Caixa	15,1%

## ALOCAÇÃO POR INSTRUMENTO



## ALOCAÇÃO POR RISCO



## EMISSORES POR SETOR

### Emissores por Setor

Caixa	15%
Agro	0%
Concessões	6%
Consumo e Varejo	5%
Estruturados	8%
Financeiro	19%
Imobiliário	1%
Indústrias	2%
Logística	8%
Telecom	1%
Utilities	32%

## CARACTERÍSTICAS

<b>Categoria Anbima:</b>	Renda Fixa Duração Média Grau de Investimento
<b>Código Anbima:</b>	296430
<b>Taxa de Administração<sup>1</sup>:</b>	0,7% a.a.
<b>Taxa de Performance:</b>	20% do que exceder o CDI
<b>Data de Início:</b>	07/02/2012
<b>Regime de Tributação:</b>	Longo Prazo

## INFORMAÇÕES PARA RESGATE

<b>Carência:</b>	Não há
<b>Resgate Mínimo:</b>	R\$ 3.000
<b>Saldo Mínimo de Permanência:</b>	R\$ 3.000
<b>Horário para Aviso de Resgate:</b>	14h
<b>Cotização sem taxa de saída:</b>	D+30 (corridos)
<b>Cotização com taxa de saída (3%):</b>	D+5 (úteis)
<b>Pagamento:</b>	D+2 da cotização

## INFORMAÇÕES PARA APLICAÇÃO

<b>Aplicação Inicial Mínima:</b>	R\$ 5.000
<b>Aplicação Adicional Mínima:</b>	R\$ 3.000
<b>Cotização Aplicação:</b>	D+0
<b>Horário para Aplicação:</b>	14h
<b>Razão Social:</b>	Sparta Top FIC FI CP LP
<b>CNPJ:</b>	14.188.162/0001-00
<b>Banco:</b>	BNY Mellon (017)
<b>Agência:</b>	001
<b>Conta Corrente:</b>	189-9

## Objetivo do Fundo e Público Alvo

O fundo é destinado a investidores em geral que buscam obter retornos de renda fixa consistentemente acima do CDI.

## Política de Investimento

O fundo aplica no mínimo 95% de seus recursos em cotas do fundo Sparta Top Renda Fixa Master CP FI LP, cuja política de investimento consiste em investir seus recursos em títulos públicos, títulos privados, cotas de fundos de investimentos relacionados a taxas de juros pré-fixadas, pós-fixadas ou índices de preços.

Administrador



Auditor



Rentabilidade passada não representa garantia de rentabilidade futura. Leia o regulamento, o formulário de informações complementares e a lâmina de informações essenciais antes de investir. O regulamento, o formulário de informações complementares e a lâmina de informações essenciais encontram-se disponíveis no site do Administrador. Fundos de investimento não contam com garantia do administrador do fundo, do gestor da carteira, de qualquer mecanismo de seguro ou do Fundo Garantidor de Créditos - FGC. As rentabilidades divulgadas são líquidas das taxas de administração e de performance, mas não são líquidas de impostos e da taxa de saída, caso aplicável. As estratégias de investimento do fundo podem resultar em significativas perdas patrimoniais para seus cotistas. Este material foi preparado pela Sparta com caráter meramente informativo, para dar transparência sobre o produto em questão. As posições e demais informações apresentadas neste material podem ser alteradas sem aviso prévio. Notas: 1) A taxa de administração máxima de 0,71% a.a., cuja diferença para a taxa de administração mínima será aplicável quando o fundo investir em cotas de outros fundos sob gestão da Sparta. 2) Cota de resgate sem taxa de saída: D+30 (corridos). Existe a possibilidade de resgate com cotização em D+5 (úteis), mediante pagamento de taxa de saída de 3% em favor do fundo máster. 3) Os logotipos das empresas investidas foram utilizados como mera ilustração, podendo ser marca registrada de cada empresa. 4) A meta de retorno é uma estimativa da Sparta do nível de retorno que pode ser esperado, com bases razoáveis e em condições normais, e que será perseguida pela equipe de gestão, não se tratando de nenhuma garantia de retorno. Administrador/Distribuidor: BNY Mellon Serviços Financeiros DTVM S.A., CNPJ 02.201.501/0001-61, Av. Presidente Wilson, 231 – 11.o andar, Rio de Janeiro – RJ, CEP 20030-905, www.bnymellon.com.br/sf. SAC: sac@bnymellon.com.br ou (21) 3219-2600. Ouvidoria: ouvidoria@bnymellon.com.br ou 0800-7253219. Gestor: Sparta Administradora de Recursos Ltda., CNPJ 72.745.714/0001-30, R. Fidêncio Ramos, 213 – Cj. 61, São Paulo – SP, CEP 04551-010, Tel: (11) 5054-4700, contato@sparta.com.br, www.sparta.com.br.