

## OBJETIVO DO FUNDO

Investir no Leblon Ações Master FIA, que tem como objetivo atingir elevados retornos absolutos no longo prazo a partir de investimentos realizados predominantemente no mercado de ações no Brasil. O fundo implementará uma gestão ativa dos investimentos e utilizará variados instrumentos tanto no mercado a vista quanto no de derivativos visando atingir seu objetivo.

## PÚBLICO ALVO

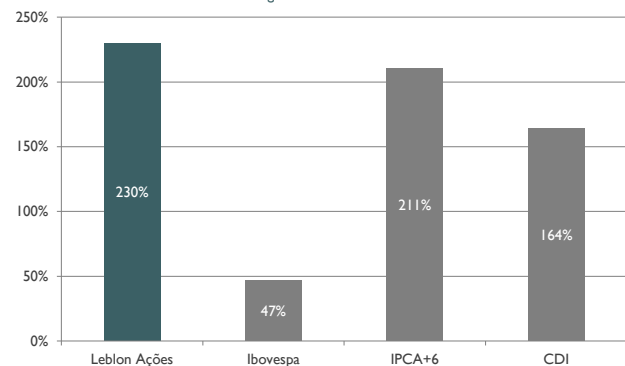
Investidores qualificados que buscam elevada rentabilidade no longo prazo através do investimento em ações e que entendam os riscos envolvidos nos mercados de ações e de derivativos.

## ESTRATÉGIA

A análise fundamentalista é utilizada como ferramenta principal para identificar distorções relevantes entre o preço de negociação e o valor intrínseco dos ativos. O foco da análise é nas variáveis microeconômicas das empresas, sendo a abordagem macroeconômica utilizada para avaliar a vulnerabilidade da carteira aos fatores exógenos às empresas. O fundo investirá livremente em variados instrumentos como ações, derivativos de ações e debêntures conversíveis de empresas.

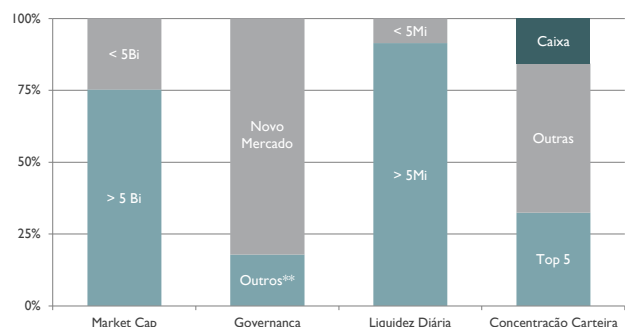
## PERFORMANCE

Rentabilidade acumulada desde o início da gestão em 30/09/2008



## INFORMAÇÕES RELEVANTES - CARTEIRA DE AÇÕES (R\$)

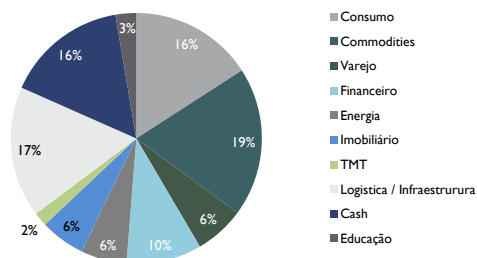
em 29/06/18



\*\*Nível 1: 15%, Tag Along: 3%

## POSIÇÃO POR SETOR

em 29/06/18



## Informações Gerais para Investidores

Aplicação mínima: R\$ 100 mil / R\$ 1 mil\*

Saldo mínimo: R\$ 100 mil / R\$ 100,00\*

Conversão de cotas na aplicação

Dados para aplicações (TED)

Resgates

Taxa de administração

Taxa de performance

Tributação

Custodiante

Categoria Anbima

\*Valor para aplicações via Plataformas Digitais

Movimentações mínimas subsequentes: R\$ 20 mil / R\$ 1 mil\*

Horário limite para movimentações: 14hrs

D +1 da disponibilidade dos recursos

BNY Mellon Banco S.A. (017) – agência 1 / CC: 2160-1

Favorecido: Leblon Ações FIC de FIA - CNPJ 10.320.151/0001-80

Conversão de cotas em D+27 da solicitação. Liquidação financeira em D+3 da conversão de cotas. Os resgates poderão ser pagos no quarto dia útil subsequente à solicitação mediante pagamento de taxa de saída, revertida para o fundo, equivalente a 10% do valor resgatado.

2% ao ano sobre o patrimônio líquido do Fundo, apurada diariamente e paga mensalmente, podendo atingir no máximo 2,5% ao ano computado eventuais investimentos em outros fundos.

15% sobre o ganho que exceder IPCA+ 6% ao ano. Com marca d'água.

Apurada diariamente e paga semestralmente.

IR de 15% sobre os ganhos nominais, incidente apenas no resgate.

BNY Mellon Banco S.A.

Ações Livre

## RENTABILIDADES

Rentabilidade nos últimos 12 meses (R\$)

| Período               | Leblon Ações | Ibovespa        | IPCA+6 | CDI    |
|-----------------------|--------------|-----------------|--------|--------|
| junho 2018            | -2,2%        | -5,2%           | 1,7%   | 0,5%   |
| maio 2018             | -7,3%        | -10,9%          | 0,9%   | 0,5%   |
| abril 2018            | -0,6%        | 0,9%            | 0,7%   | 0,5%   |
| março 2018            | -1,7%        | 0,0%            | 0,6%   | 0,5%   |
| fevereiro 2018        | 2,1%         | 0,5%            | 0,7%   | 0,5%   |
| janeiro 2018          | 8,5%         | 11,1%           | 0,8%   | 0,6%   |
| dezembro 2017         | 5,7%         | 6,2%            | 0,9%   | 0,5%   |
| novembro 2017         | -3,8%        | -3,1%           | 0,7%   | 0,6%   |
| outubro 2017          | 0,6%         | 0,0%            | 0,9%   | 0,6%   |
| setembro 2017         | 9,0%         | 4,9%            | 0,6%   | 0,6%   |
| agosto 2017           | 9,0%         | 7,5%            | 0,7%   | 0,8%   |
| julho 2017            | 6,2%         | 4,8%            | 0,7%   | 0,8%   |
| 12 meses              | 26,5%        | 15,7%           | 10,6%  | 7,4%   |
| Desde o início        | 229,8%       | 46,9%           | 210,5% | 164,3% |
| PL em 29/06/18        |              | R\$ 136.915.685 |        |        |
| PL mensal médio (12m) |              | R\$ 108.213.212 |        |        |

PL Leblon Ações Master FIA em 29/06/18: R\$ 161.024.957

## Rentabilidade Anuais (R\$)

| Período             | Leblon Ações | Ibovespa | IPCA+6 | CDI   |
|---------------------|--------------|----------|--------|-------|
| 2018 (até 29/06/18) | -2,0%        | -4,8%    | 5,6%   | 3,2%  |
| 2017                | 49,4%        | 26,9%    | 8,9%   | 10,0% |
| 2016                | 43,1%        | 38,9%    | 12,7%  | 14,0% |
| 2015                | -12,7%       | -13,3%   | 17,3%  | 13,2% |
| 2014                | -19,5%       | -2,9%    | 12,8%  | 10,8% |
| 2013                | -5,9%        | -15,5%   | 12,3%  | 8,1%  |
| 2012                | 27,1%        | 7,4%     | 12,1%  | 8,4%  |
| 2011                | -14,0%       | -18,1%   | 12,9%  | 11,6% |
| 2010                | 20,2%        | 1,0%     | 12,2%  | 9,7%  |
| 2009                | 100,1%       | 82,7%    | 10,5%  | 9,9%  |
| 2008*               | -9,5%        | -24,2%   | 2,6%   | 3,3%  |

## Retornos Anualizados (R\$)

| Período         | Leblon Ações | Ibovespa | IPCA+6 | CDI   |
|-----------------|--------------|----------|--------|-------|
| 1 ano           | 26,5%        | 15,7%    | 4,5%   | 7,4%  |
| 2 anos          | 38,2%        | 19,0%    | 6,9%   | 10,2% |
| 3 anos          | 20,8%        | 11,1%    | 9,7%   | 11,5% |
| 4 anos          | 11,4%        | 8,2%     | 11,1%  | 11,5% |
| 5 anos          | 7,4%         | 8,9%     | 11,4%  | 11,2% |
| Desde o início* | 13,1%        | 4,0%     | 11,7%  | 10,5% |
| Volatilidade*   | 18,1%        | 26,6%    | 0,2%   | 0,2%  |

\*data do início do fundo 30/09/2008

## Administrador

BNY Mellon Serviços Financeiros DTVM S.A. - CNPJ: 02.201.501/0001-61

Av. Pres. Wilson 231 - 11º andar - Rio de Janeiro - RJ - 20030-905

Telefone +55 21 3219-2500 Fax +55 21 3219-2501

Serviço de Atendimento ao Cliente (SAC): Fale conosco no endereço

www.bnymellon.com.br/sf ou no tel: +55 21 3219-2600


Ouvidoria: www.bnymellon.com.br/sf ou no tel. 0800 7253219

Gestor/Distribuidor

Leblon Equities Gestão de Recursos Ltda - CNPJ: 10.240.925/0001-63

Av. Niemeyer 2, 201 - Rio de Janeiro, RJ - 22450-220 / Tel: +55 21 3206 7300

www.leblonequities.com.br - Contato: contato@leblonequities.com.br



\*Este fundo de cotas aplica em fundo de investimento que utiliza estratégias com derivativos como parte integrante de sua política de investimento. Tais estratégias, da forma como são adotadas, podem resultar em perdas patrimoniais para seus cotistas. Os fundos de ações podem estar expostos a significativa concentração em ativos de poucos emissores, com os riscos daí decorrentes. Fundos de investimento não contam com garantia do administrador do fundo, do gestor da carteira, de qualquer mecanismo de seguro ou, ainda, do fundo garantidor de créditos - FGC. A rentabilidade obtida no passado não representa garantia de rentabilidade futura. Para avaliação da performance do fundo de investimento é recomendável uma análise de, no mínimo, 12 (doze) meses. "IBOVESPA" é mera referência econômica, e não parâmetro objetivo do fundo. A rentabilidade divulgada não é líquida de impostos. É recomendada a leitura cuidadosa do prospecto e regulamento do fundo de investimento pelo investidor ao aplicar seus recursos.